

# CAIXABANK INTERES 4, FI

Informe Primer semestre 2022

Núm registre CNMV: 4723

Data de registre: 14/03/2014

Gestora: CaixaBank Asset Management SGIIC, S.A.

Dipositari: CECABANK SA

Grup Gestora/Dipositari: / CECA

Ràting Dipositari: BBB+

Auditor: DELOITTE

Hi ha a la disposició dels participants un informe complet, que conté el detall de la cartera d'inversions i que es pot sol·licitar gratuïtament a Qualsevol oficina de CaixaBank, o mitjançant correu electrònic per mitjà de formulari disponible a [www.caixabank.es](http://www.caixabank.es), atenció al client, correu electrònic, i es pot consultar en els registres de la CNMV i per mitjans telemàtics a [www.caixabank.es](http://www.caixabank.es) o [www.caixabankassetmanagement.com](http://www.caixabankassetmanagement.com)

L'entitat gestora atén les consultes dels clients, relacionades amb les IIC gestionades a Pº de la Castellana 51, 5ª pl. 28046 Madrid tel. /, correu electrònic per mitjà de formulari disponible a [www.caixabank.es](http://www.caixabank.es)

A més disposa d'un departament o servei d'atenció al client encarregat de resoldre les queixes i reclamacions. Igualment, la CNMV posa a la seva disposició l'Oficina d'Atenció a l'Inversor (902 149 200, correu electrònic: [inversores@cnmv.es](mailto:inversores@cnmv.es)).

## 1. POLÍTICA D'INVERSIÓ I DIVISA DE DENOMINACIÓ

**CATEGORIA:** Tipus de fons: D'altres; Vocació inversora: Renda fixa euro a curt termini; Perfil de risc: 2 (En una escala del 1 al 7)

**DESCRIPCIÓ GENERAL:** Fons amb un objectiu de rendibilitat no garantit, el 30 d'abril de 2019 va vèncer la seva garantia i es consideren complerts els objectius i vocació preestablerts. Al final del període, el fons està en tràmits per a la renovació de la seva política d'inversió.

**OPERACIONS EN INSTRUMENTS DERIVATS:** La cartera del fons incorpora instruments derivats en el marc d'una gestió encaminada a aconseguir un objectiu de rendibilitat. La metodologia aplicada per a calcular l'exposició total al risc de mercat és Mètode del compromís. el mètode del compromís. Una informació més detallada sobre la política d'inversió del fons es pot trobar en el seu fulllet informatiu.

**DIVISA DE DENOMINACIÓ:** EUR

## 2. DADES ECONÒMIQUES

### 2.1. DADES GENERALS

	Període actual	Període anterior	Any actual	Any anterior
Índex de rotació de la cartera	0,00	0,00	0,00	0,00
Rendibilitat mitjana de la liquiditat(% anualitzat)	-0,21	-1,25	-0,21	-0,81

Nota: El període es refereix al trimestre o semestre, segons el cas. En el cas d'IIC el valor liquidatiu no es determini diàriament, les dades es refereixen a l'últim disponible.

	Període actual	Període anterior	Data	Patrimoni (milers d'euros)	Valor liquidatiu (euros)	Comissions aplicades al període, sobre patrimoni mitjà	% efectivament cobrat		Base de càlcul	
							Període	Acumulada		
CAIXABANK INTERES 4, FI	Nre. de participacions	81.062.284,80	41.799.769,31	Període	502.448	6.1983	Comisión de gestión	0,12	0,12	Patrimoni
	Nre. de partícips	23.775	12.514	2021	261.696	6.2607	Comisión de resultados	0,00	0,00	Resultats
	Benef. bruts distrib. per partícip. (Euros)	0,00	0,00	2020	166.040	6.2928	Comisión de gestión total	0,12	0,12	Mixta
				2019	172.151	6.2864	Comisión de depositario	0,02	0,02	Patrimoni

Inversió mínima:

### 2.2. COMPORTAMENT

#### 2.2.1. Individual - CAIXABANK INTERES 4, FI. Divisa EUR

##### Rendibilitat (% anualitzat)

CAIXABANK INTERES 4, FI

Rendibilitat	Acumulat any actual	Trimestral				Anual			
		30-06-22	31-03-22	31-12-21	30-09-21	2021	2020	2019	2017
	-1,00	-0,56	-0,44	-0,21	-0,13	-0,51	0,10		

Rendibilitats extremes *	Trimestre actual		Últim any		Últims 3 anys	
	%	Data	%	Data	%	Data
Rendibilitat mínima (%)	-0,11	13-06-22	-0,11	13-06-22	--	--
Rendibilitat màxima (%)	0,06	15-06-22	0,12	01-03-22	--	--

\* Només se n'informa per a les classes amb una antiguitat mínima del període sol·licitat i sempre que no s'hagi modificat la vocació inversora. Fa referència a les rendibilitats màximes i mínimes entre dos valors liquidatius consecutius. La periodicitat de càlcul del valor liquidatiu és diària.

Recordi que rendibilitats passades no pressuposen rendibilitats futures. Només se n'informa si s'ha mantingut una política d'inversió homogènia en el període.

##### Mesures de risc (%)

Volatilitat * de:	Acumulat any actual	Trimestral				Anual			
		30-06-22	31-03-22	31-12-21	30-09-21	2021	2020	2019	2017
Ibex-35 Net TR	22,51	19,91	24,93	18,34	16,09	16,23	34,19		
Letra Tesoro 1 año	0,03	0,03	0,02	0,02	0,02	0,02	0,43		
45% ICE BofA 1-3y Spain Govt (G1E0) +	0,90	1,07	0,71	0,26	0,12	0,18	0,41		

##### CAIXABANK INTERES 4, FI

	0,45	0,43	0,47	0,30	0,13	0,21	1,16
Valor Liquidatiu							
VaR històric **	1,14	1,14	1,18	1,22	1,26	1,22	1,38

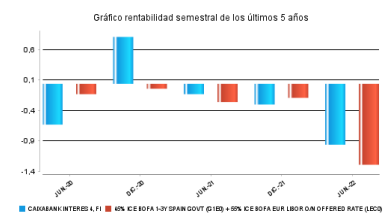
\* Volatilitat històrica: indica el risc d'un valor en un període, a més volatilitat més risc. Per poder comparar s'ofereix la volatilitat de diferents referències. Només s'informa de la volatilitat per als períodes amb política d'inversió homogènia.

\*\* VaR històric: indica el màxim que es pot perdre, amb un nivell de confiança del 99%, en el termini d'1 mes, si es repeteix el comportament de la IIC dels últims 5 anys. La dada és a finals del període de referència.

##### Despeses (% s/ patrimoni mitjà)

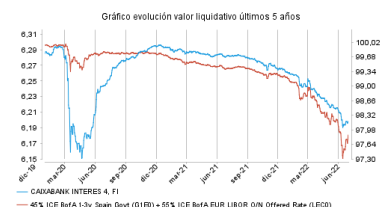
Ràtio total de despeses*	Acumulat any actual	Trimestral				Anual			
		30-06-22	31-03-22	31-12-21	30-09-21	2021	2020	2019	2017
CAIXABANK INTERES 4, FI	0,16	0,08	0,08	0,08	0,09	0,32	0,32	0,59	0,97

##### Rendibilitat semestral dels últims 5 anys



##### Evolució del valor liquidatiu últims 5 anys

##### CAIXABANK INTERES 4, FI



Ràtio total de despeses*	Acumulat any actual	Trimestral				Anual			
		30-06-22	31-03-22	31-12-21	30-09-21	2021	2020	2019	2017

\* Inclou totes les despeses directes que hi ha hagut en el període de referència: comissió de gestió sobre patrimoni, comissió de depositari, auditoria, serveis bancaris (excepte despeses de finançament) i la resta de despeses de gestió corrent, en termes de tant per cent sobre el patrimoni mitjà del període. En cas de fons/compartiments que inverteixen més d'un 10% del patrimoni en altres IIC s'inclouen també les despeses efectuades indirectament, derivades d'aquestes inversions, que inclouen les comissions de subscripció i de reemborsament. Aquest ràtio no inclou la comissió de gestió sobre resultats ni els costos per la compravenda de valors.

## 2.2. COMPORTAMENT

### 2.2.2. Comparativa

Durant el període de referència, la rendibilitat mitjana en el període de referència dels fons gestionats per la societat gestora es presenta en el quadre adjunt. Els fons s'agrupen segons la vocació inversora.

Vocació inversora	Patrimoni gestionat* (milers d'euros)	Nº de particips*	Rendibilitat semestral mitjana**
Renda fixa euro	15.060.992	1.717.552	-6,33
Renda fixa internacional	2.888.365	679.341	-5,49
Renda fixa mixta euro	2.677.805	91.441	-8,67
Renda fixa mixta internacional	7.475.454	215.990	-8,97
Renda variable mixta euro	132.699	7.419	-15,08
Renda variable mixta internacional	3.300.676	116.691	-12,42
Renda variable euro	604.716	283.786	-6,65
Renda variable internacional	15.120.101	2.243.117	-12,95
IIC de gestió passiva (I)	0	0	0,00
Garantit de rendiment fix	366.729	13.887	-4,05
Garantit de rendiment variable	873.624	37.202	-1,95
De garantia parcial	0	0	0,00
Retorn absolut	3.282.717	441.656	-4,09
Global	7.960.330	261.981	-14,65
FMM a curt termini de valor liquidatiu variable	0	0	0,00
FMM a curt termini de valor liquidatiu constant de deute pública	0	0	0,00
FMM a curt termini de valor liquidatiu de baixa volatilitat	0	0	0,00
FMM estàndard de valor liquidatiu	3.973.391	83.012	-0,52
Renda fixa euro curt termini	7.549.326	534.765	-0,55
IIC que replica un índex	927.845	19.775	-12,03
IIC amb objectiu concret de rendibilitat no garantit	1.228.227	46.005	-3,19
<b>Total Fons</b>	<b>73.422.999</b>	<b>6.793.620</b>	<b>-8,16</b>

\*Mitjanes.

(I): inclou IIC que reproduïxen un índex, fons cotitzats (ETF) i IIC amb objectiu concret de rendibilitat no garantit.

\*\* Rendibilitat mitjana ponderada per patrimoni mitjà de cada FI en el període

## 2. DADES ECONÒMIQUES

### 2.4. ESTAT DE VARIACIÓ PATRIMONIAL

## 2.3. DISTRIBUCIÓ DEL PATRIMONI AL TANCAMENT DEL PERÍODE (IMPORTS EN MILERS D'EUROS)

Distribució del patrimoni	Fi període actual		Fi període anterior	
	Import	% sobre patrimoni	Import	% sobre patrimoni
(+) INVERSIONS FINANCERES	482.237	95,98	253.090	96,71
* Cartera interior	83.162	16,55	8.028	3,07
* Cartera exterior	399.697	79,55	245.611	93,85
* Interessos cartera inversió	-622	-0,12	-549	-0,21
* Inversions dubtoses, moroses o en litigi	0	0,00	0	0,00
(+) LIQUIDITAT (TRESORERIA)	21.956	4,37	8.718	3,33
(+/-) RESTA	-1.745	-0,35	-112	-0,04
<b>TOTAL PATRIMONI</b>	<b>502.448</b>	<b>100,00</b>	<b>261.696</b>	<b>100,00</b>

Notes:

El període fa referència al trimestre o semestre, segons el cas. Les inversions financeres s'indiquen a valor estimat de realització.

## 3. INVERSIONS FINANCERES

### 3.1. INVERSIONS FINANCERES A VALOR ESTIMAT DE REALITZACIÓ (EN MILERS D'EUROS) AL TANCAMENT DEL PERÍODE

Descripció de la inversió i emisor	Període actual		Període anterior	
	Valor de mercat	%	Valor de mercat	%
Total deute públic cotitzat més d'1 any	33	0,01	0	0,00
Total deute públic cotitzat menys d'1 any	30.129	6,00	5.029	1,92
Total renda fixa cotitzada menys 1 any	3.000	0,60	0	0,00
TOTAL RENDA FIXA COTITZADA	33.161	6,61	5.029	1,92
TOTAL RF ADQUISICIÓ TEMPORAL D'ACTIUS	50.001	9,95	3.000	1,15
TOTAL RENDA FIXA	83.162	16,56	8.028	3,07
TOTAL INVERSIONS FINANCERES INTERIOR	83.162	16,56	8.028	3,07
Total deute públic cotitzat més d'1 any	17.626	3,51	20.027	7,65
Total deute públic cotitzat menys d'1 any	164.785	32,81	102.272	39,07
Total renda fixa cotitzada més d'1 any	92.416	18,39	48.293	18,46
Total renda fixa cotitzada menys 1 any	124.822	24,85	75.017	28,65
TOTAL RENDA FIXA COTITZADA EXT	399.649	79,56	245.609	93,83
TOTAL RENDA FIXA EXT	399.649	79,56	245.609	93,83
TOTAL INVERSIONS FINANCERES EXTERIOR	399.649	79,56	245.609	93,83
TOTAL INVERSIONS FINANCERES	482.811	96,12	253.638	96,90

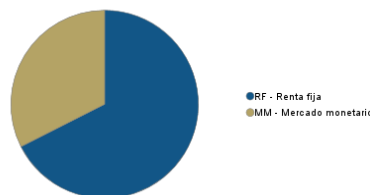
Nota: el període fa referència al trimestre o semestre, segons el cas.

### 3.2. DISTRIBUCIÓ DE LES INVERSIONS FINANCERES, AL TANCAMENT DEL PERÍODE (% SOBRE EL PATRIMONI TOTAL)

	% sobre patrimoni mitjà			% Variació respecte fi període anterior
	Variació del període actual	Variació del període anterior	Variació acumulada anual	
<b>PATRIMONI FI PERÍODE ANTERIOR (milers d'euros)</b>	<b>261.696</b>	<b>131.441</b>	<b>261.696</b>	
± Subscripcions/reemborsaments (net)	64,34	61,01	64,34	86,59
Beneficis bruts distribuïts	0,00	0,00	0,00	0,00
± Rendiments nets	-1,01	-0,40	-1,01	354,23
(+) Rendiments de gestió	-0,86	-0,24	-0,86	538,54
+ Interessos	-0,11	-0,07	-0,11	170,06
+ Dividends	0,00	0,00	0,00	0,00
± Resultats en renda fixa (fetes o no)	-0,63	-0,18	-0,63	528,36
± Resultats en renda variable (fetes o no)	0,00	0,00	0,00	0,00
± Resultat en dipòsits (fetes o no)	0,00	0,00	0,00	0,00
± Resultat en derivats (fetes o no)	-0,12	0,01	-0,12	-2.139,74
± Resultat en IIC (fets o no)	0,00	0,00	0,00	0,00
± Altres resultats	0,00	0,00	0,00	0,00
± Altres rendiments	0,00	0,00	0,00	0,00
(-) Despeses repercutides	-0,15	-0,16	-0,15	78,89
- Comissió de gestió	-0,12	-0,13	-0,12	74,63
- Comissió de dipositaris	-0,02	-0,02	-0,02	74,63
- Despeses per serveis exteriors	-0,01	-0,01	-0,01	95,41
- Altres despeses de gestió corrent	0,00	0,00	0,00	441,48
- Altres despeses repercutides	0,00	0,00	0,00	0,00
(+) Ingressos	0,00	0,00	0,00	-65,53
+ Comissions de descompte a favor de la IIC	0,00	0,00	0,00	0,00
+ Comissions retrocedides	0,00	0,00	0,00	0,00
+ Altres ingressos	0,00	0,00	0,00	-65,53
<b>PATRIMONI FI PERÍODE ACTUAL (milers d'euros)</b>	<b>502.448</b>	<b>261.696</b>	<b>502.448</b>	

Nota: el període fa referència al trimestre o semestre, segons el cas.

TIPO DE ACTIVO



### 3.3. OPERACIONS EN DERIVATS

#### RESUM DE LES POSICIONS OBERTES AL TANCAMENT DEL PERÍODE (IMPORTS NOMINALS COMPROMESOS EN MILERS D'EUROS)

<b>Total Operativa Derivats Drets</b>	<b>0</b>	<b>Operativa en Derivats Obligacions Renda Fixa</b>	<b>12.019</b>
---------------------------------------	----------	---	---------------

## 4. FETS RELLEVANTS

	Sí	No
a. Suspensió temporal de subscripcions/reemborsaments		X
b. Represa de subscripcions/reemborsaments		X
c. Reemborsament de patrimoni significatiu		X
d. Endeutament superior al 5% del patrimoni		X
e. Substitució de la societat gestora		X
f. Substitució de l'entitat dipositària		X
g. Canvi de control de la societat gestora		X
h. Canvi en elements essencials del fulllet informatiu		X
i. Autorització del procés de fusió	X	
j. Altres fets rellevants	X	

## 5. ANNEX EXPLICATIU DE FETS RELLEVANTS

I) Es va autoritzar, a sol·licitud de CaixaBank Asset Management SGIC, SA, com a entitat gestora, i de Cecabank, SA, com a entitat dipositària, la fusió per absorció de CaixaBank Garantizado Rentas Crecientes, FI (inscrit en el registre corresponent de la CNMV amb el número 5297), CaixaBank Valor 95/50 Eurostoxx 2, FI (inscrit en el registre corresponent de la CNMV amb el número 4847), CaixaBank Valor 95/30 Eurostoxx, FI (inscrit en el registre corresponent de la CNMV amb el número 4938), CaixaBank Valor 97/20 Eurostoxx, FI (inscrit en el registre corresponent de la CNMV amb el número 4980), CaixaBank España Renta Fija 2022, FI (inscrit en el registre corresponent de la CNMV amb el número 2238), CaixaBank Gestión Activa, FI (inscrit en el registre corresponent de la CNMV amb el número 5187), CaixaBank Global Flexible, FI (inscrit en el registre corresponent de la CNMV amb el número 5180), per CaixaBank Interés 4, FI (inscrit en el registre corresponent de la CNMV amb el número 4723). Es va autoritzar, a sol·licitud de CaixaBank Asset Management SGIC, SA, com a entitat gestora, i de Cecabank, SA, com a entitat dipositària, la fusió per absorció de CaixaBank Renta Fija Euro CP, FI (inscrit en el registre corresponent de la CNMV amb el número 4037), CaixaBank Interés 4, FI (inscrit en el registre corresponent de la CNMV amb el número 4723), CaixaBank Garantizado Rendimiento Bolsa I, FI (inscrit en el registre corresponent de la CNMV amb el número 5318), per CaixaBank Monetario Rendimiento, FI (inscrit en el registre corresponent de la CNMV amb el número 2680).

J) CaixaBank Asset Management, SGIC, SAU, entitat gestora del fons, comunica la comissió de gestió del fons, amb entrada en vigor l'1 de gener del 2022, en aplicació del criteri següent:

mínim (0,25 %, màxim (0,775 %, EURIBOR 6M + 0,25 %)).

Sabent que la mitjana diària del tancament oficial EURIBOR 6M durant els darrers 10 dies hàbils de desembre del 2021 ha estat -0,545 %, la comissió de gestió en el fons en el període de l'1 de gener al 30 de juny del 2022 és 0,25 %:

mínim (0,25 %, màxim (0,775 %, -0,295 %)) = 0,25 %.

CaixaBank Asset Management SGIC, SAU, a l'efecte legal pertinent, comunica com a fet rellevant que, per decisió del seu Consell d'Administració, s'apliquen uns procediments de valoració que tenen en compte la situació de subscripcions o reemborsaments nets de les IIC que s'han basat en l'ús de preus de compra o de venda per a la valoració de les posicions mantingudes en cartera, i addicionalment, de manera excepcional, en els fons que s'indiquen en aquest fet rellevant, s'incorporarà un mecanisme d'ajustament del valor liquidatiu conegut com a oscil·lació de preus (swing pricing).

El propòsit d'ajustament d'oscil·lació de preus (swing pricing) és oferir protecció als participants que mantenen la seva posició a llarg termini en el fons d'inversió davant de moviments d'entrada o de sortida significatius fets per altres inversors en el mateix fons, i traslladar a aquests darrers els efectes valoratius de circumstàncies excepcionals de mercat, en què la valoració amb cotitzacions de compra o de venda no recullin adequadament els preus reals als quals es podrien executar les operacions, i els costos addicionals que pot arribar a tenir per ajustar les carteres per aquests moviments.

L'aplicació efectiva d'aquest mecanisme comporta que si l'import net de subscripcions o reemborsaments d'una IIC supera el llindar establert en els procediments interns de l'entitat, expressat en un tant per cent del patrimoni de la IIC, s'activarà el mecanisme per ajustar el valor liquidatiu a l'alça per un factor (swing factor) i tenir en compte els costos de reajustament imputables a les ordres netes de subscripció, o a la baixa, en cas de reemborsaments.

Tots aquests ajustaments de valoració que es facin no tindran cap impacte en les inversions dels participants que no duguin a terme operacions en les dates en què es facin.

D'acord amb el que es disposa amb la normativa vigent, CaixaBank Asset Management SGIC, SAU, comunica que avui s'ha atorgat el contracte de fusió dels fons CaixaBank Valor 95/50 Eurostoxx 2, FI, CaixaBank Valor 95/30 Eurostoxx, FI, CaixaBank Valor 97/20 Eurostoxx, FI, CaixaBank España Renta Fija 2022, FI, CaixaBank Garantizado Rentas Crecientes, FI, CaixaBank Gestión Activa, FI i CaixaBank Global Flexible, FI, pel fons CaixaBank Interés 4, FI,

i, per tant, la fusió té efecte jurídic ple. Les equacions de bescanvi resultants han estat de: — 1,027415759 participacions del fons CaixaBank Interés 4, FI, per cada participació del fons CaixaBank Valor 95/50 Eurostoxx 2, FI. — 1,099151597 participacions del fons CaixaBank Interés 4, FI, per cada participació del fons CaixaBank Valor 95/30 Eurostoxx, FI. — 1,039822884 participacions del fons CaixaBank Interés 4, FI, per cada participació del fons CaixaBank Valor 97/20 Eurostoxx, FI. — 1,361743624 participacions del fons CaixaBank Interés 4, FI, per cada participació del fons CaixaBank España Renta Fija 2022, FI. — 16,63916829 participacions del fons CaixaBank Interés 4, FI, per cada participació del fons CaixaBank Garantizado Rentas Crecientes, FI. — 15,915825422 participacions del fons CaixaBank Interés 4, FI, per cada participació del fons CaixaBank Gestió Activa, FI. — 17,751799198 participacions del fons CaixaBank Interés 4, FI, per cada participació del fons CaixaBank Global Flexible, FI. Considerant aquestes modificacions com un fet específicament rellevant i en compliment de les obligacions complementàries d'informació, li ho notifiquem perquè en faci difusió.

## 6. OPERACIONS VINCULADES I ALTRES INFORMACIONS

	Sí	No
a.Participis significatius en el patrimoni del fons (percentatge superior al 20%)		X
b.Modificacions d'escassa rellevància en el reglament		X
c.La gestora i el dipositari són del mateix grup (segons l'article 4 de la CNMV)		X
d.S'han fet operacions d'adquisició i venda de valors en els quals el dipositari ha actuat com a venedor o comprador, respectivament		X
e.S'han adquirit valors o instruments financers emesos o avalats per alguna entitat del grup de la gestora o del dipositari, o algun d'aquests ha actuat com a col·locador, assegurador, director o assessor, o s'han prestat valors a entitats vinculades		X
f.S'han adquirit valors o instruments financers la contrapartida dels quals ha estat una entitat del grup de la gestora o dipositari, o una altra IIC gestionada per la mateixa gestora o una altra gestora del grup	X	
g.S'han percebut ingressos per entitats del grup de la gestora que tenen com a origen comissions o despeses satisfetes per la IIC		X
h.Altres informacions o operacions vinculades	X	

## 7. ANNEX EXPLICATIU SOBRE OPERACIONS VINCULADES I ALTRES INFORMACIONS

f) En el període l'import total de les adquisicions és 9.189.500.768,00 euros. La mitjana de les operacions d'adquisició del període respecte al patrimoni mitjà representa 13,43 %.  
h) S'han dut a terme operacions d'adquisició temporal d'actius amb pacte de recompra amb el dipositari, compra/venda d'IIC pròpies i d'altres per un import en valor absolut de 416,27 €. En el període la mitjana d'aquest tipus d'operacions respecte del patrimoni mitjà és 0,00 %.

## 8. INFORMACIÓ I ADVERTIMENTS A INSTÀNCIA DE LA CNMV

## 9. ANNEX EXPLICATIU DE L'INFORME PERIÒDIC

### 1. SITUACIÓ DELS MERCATS I EVOLUCIÓ DEL FONS.

#### a) Visió de la gestora/societat sobre la situació dels mercats

El primer semestre de 2022 ha destacat per aprofundir més, si és possible, en els focus de preocupació que els mercats ja arrossegaven des de començaments de l'any. Per sobre de tot destaca la persistent inflació, que comença a mostrar símptomes de segona ronda i no sols afecta l'energia i els aliments sinó que comença a estendre's a tota la cistella de la compra. Aquest fet, a més de la preocupació del mercat per l'actuació global dels bancs centrals i la seva por d'un error de política monetària, ha provocat un comportament molt negatiu dels actius financers en general. Aquest primer semestre gairebé no podem observar cap mercat amb retorns positius. Tant la renda fixa com la renda variable han ofert rendibilitats negatives. En el semestre només les matèries primeres, com calia esperar, han tingut retorns positius. D'altra banda, cal destacar que aquest període ha tingut dues fases ben diferenciades: la primera marcada per la guerra d'Ucraïna i la inflació que s'arrossegava dels primers compassos de l'any, però amb una certa sensació d'estabilització en les dades, i una segona fase en què s'ha palesat que el repunt dels preus és més gran i més ampli del que s'esperava, juntament amb el fet que es comencen a observar senyals clars d'alentiment econòmic. Els senyals d'aquest alentiment són anticipats per les enquestes d'expectatives dels agents, tant consumidors com empreses.

Si comencem centrant-nos en l'escalada dels preus al llarg d'aquests darrers mesos, la inflació general als EUA tanca el semestre en nivells de 8,6 % amb una inflació core (excloent-ne energia i aliments) en 6 %. Si analitzem l'indicador PCE (Price Consumer Expenditure), que és el que més segueix la Reserva Federal americana, des del punt de vista general tenim una dada de 6,3 % i la dada core és 4,7 % interanual. Amb aquestes xifres, la Fed ha posat un clar focus en el control i estabilitat dels preus, per intentar ancorar les expectatives d'inflació a llarg termini en el rang de 2 % a 3 %. A conseqüència d'això, el cicle progressiu de pujades de tipus s'ha accelerat. Els tipus d'intervenció als EUA s'han situat en 1,5 % i amb una pujada anunciada per al mes de juliol de +0,75 %. Alhora es descompta que tancaran l'any de 3 %, una pujada addicional de +0,75 % més des de juliol fins a desembre. Amb vista al 2023 l'expectativa és que els tipus d'intervenció americans puguin arribar a nivells entre 3,5 % i 4,5 % dependent de com es vagin controlant aquestes expectatives d'inflació.

Evidentment la conseqüència d'aquesta política monetària restrictiva és un alentiment econòmic que ja s'endevina en les enquestes que s'han publicat recentment. En el cas de la confiança del consumidor, hi ha enquestes com la de Michigan que se situen en nivells no vistos des de la crisi financera global del 2008. I si analitzem aquesta confiança del consumidor per les mètriques del Conference Board (enquesta feta de manera aleatòria a 3.000 famílies americanes), el nivell s'acosta perillosament als pitjors episodis de la pandèmia del 2020. Des del punt de vista empresarial, l'enquesta d'activitat manufacturera ISM, fins i tot situant-se encara en zona d'expansió per sobre de nivells de 50 (concretament 53), arrossega una tendència a la baixa des de nivells de 60. Si ens referim a l'ISM del sector serveis, ens trobem un patró semblant de tendència baixista. A Europa les coses no tenen pas més bon aspecte i la incertesa de la guerra a les portes de la Unió Europea agreugen els desequilibris de curt termini per a l'economia europea. La gran dependència energètica de països com Alemanya del gas rus és un factor de notable incertesa amb vista a la tardor i defineixen una "foto" de gran "complexitat" com ja ha dit el vicepresident del Banc Central Europeu, Luis de Guindos. L'amenaça del tall de gas per Gazprom a Europa podria implicar una recessió en la principal economia europea que acabés arrossegant tota l'eurozona. I això s'afegeix a les pressions inflacionistes globals, que en el cas d'Europa són influïdes per la gran dependència energètica. Això posa de manifest la fragilitat del cicle econòmic a Europa i ha motivat que el BCE, malgrat haver canviat el pas cap a una posició molt més restrictiva, vagi molt darrere dels moviments de la Reserva Federal nord-americana. N'és la primera conseqüència la gran depreciació de l'euro respecte del dòlar, que se situa en nivells no vistos des de fa 20 anys i a prop de la paritat. Aquesta depreciació de l'euro empitjora la bomba inflacionista.

En el tancament del primer semestre de 2022 l'economia manté una dinàmica de creixement positiva, tot i que es desaccelera i el mercat no descompta aquesta recessió. Les probabilitats d'una profecia autocomplerta, però, són cada vegada més grans. Assistim a una revisió contínua del creixement econòmic a la baixa dels principals organismes internacionals, agències i agents privats. I això ressuscita els fantasmes de la tan temuda estagiflació que ja es va viure els anys setanta del passat segle.

La cara positiva de la moneda, i per la qual la tan esmentada recessió es retarda o si es produeix es descompta que sigui de curta durada i molt tècnica, és el fet que el consumidor global continua tenint fortaleza després del tancament de les economies durant la pandèmia. L'estalvi acumulat i les tendències de la reobertura de l'activitat econòmica permeten evitar els mals auguris i compensar la inflació amb més estalvi acumulat.

En aquest entorn, la pandèmia de la covid se situa en un segon pla malgrat les noves variants i l'augment dels casos. Si hi ha una àrea geogràfica en què aquest tema ha estat un maldecap amb ramifications internacionals, que han afectat les expectatives de creixement global, ha estat la Xina. La política de covid zero de Xi Jinping ha provocat mantenir tancades grans ciutats xineses com ara Xangai, amb el que això comporta de disrupció a les cadenes de subministraments i al creixement potencial de la Xina. En aquest aspecte sembla que el pitjor també pot haver passat i l'esperança està posada en el fet que la capacitat de recuperació Xina pugui liderar el creixement mundial i així es compensin les grans febleses dels països desenvolupats. La reobertura xinesa i una política més laxa enfront de la covid ("viure amb la covid") fan pensar que la principal locomotora asiàtica ha tocat fons, i així ho palesen els indicadors avançats de sentiment.

Com a darrera font d'incertesa tenim la guerra a Ucraïna. En aquest front no sembla pas que les coses millorin i l'estancament tant de la guerra en si com de les possibilitats d'una pròxima fi no permet l'optimisme. Així i tot, sembla que el mercat hi ha après a conviure. El fet és que la influència d'aquesta guerra en el preu de les matèries primeres ha estat molt alta, però també és cert que, si el món desenvolupat entra en una fase de desacceleració, la demanda de productes energètics s'alentirà. Ja assistim a una retallada en el preu del barril de cru (però no del gas) que podria equilibrar l'oferta i la demanda en uns entorns més raonables de preu. Encara queden mesos perquè puguem assistir a uns preus energètics més baixos. Tot i que no esperem que en el curt termini hi hagi una caiguda significativa del cru o del gas, per efecte de les bases comparables, a mesura que passen les setmanes, l'impacte en preus i inflació s'anirà minimitzant.

En aquest entorn, i com hem anticipat al principi, en general les borses han tingut un semestre de comportament molt negatiu. Així, per exemple, l'S&P-500 ha caigut en el semestre la barbaritat de -20,79 %. El Nasdaq ha corregit -29,94 %. A Europa les caigudes també han estat de gran magnitud i sempre a prop de doble dígit. L'Eurostoxx-50 ha corregit -19,77 %. L'índex que menys ha corregit ha estat l'índex IBEX-35 (-5,61 %) perquè té més composició de bancs. En el cas asiàtic, el Nikkei-225 ha corregit -8,33 % i l'índex de Xangai ha caigut -6,09 %. L'MSCI global ha caigut -13,54 % i l'MSCI Emergents -17 %.

En el cas de la renda fixa hem assistit al pitjor semestre en rendibilitats dels darrers 40 anys. Això ha estat especialment dolorós per als perfils inversors més conservadors. El fet que hàgim assistit a una correcció conjunta de totes les classes d'actius no ha estat minimitzada per la capacitat diversificadora d'una cartera ben construïda atès que hem assistit a

un semestre com feia anys que no es veia.

La renda fixa americana ha corregit en el semestre i els índexs agregats (governos i crèdit) han caigut prop de -10,22 %. Destaca el crèdit corporatiu americà, que ha corregit -14,23 %. En el cas europeu, la mateixa situació. Els índexs agregats han caigut prop de -13,13 %. Curiosament els bons governamentals són els que més han corregit a conseqüència del canvi d'actitud del BCE, -13,90 %. El pendent de la corba 2 anys-10 anys als EUA coqueteja d'invertir-se i posar-se negatiu, escenari que sempre acaba desencadenant una recessió. Malgrat això, el pendent del tipus d'interès a 3 mesos respecte del 10 anys continua sòlidament en territori positiu, senyal que pot confirmar que encara no entrem en recessió. Caldrà monitorar aquests indicadors per confirmar si finalment l'economia nord-americana evita entrar en aquesta recessió.

En matèries primeres el semestre ha estat positiu a conseqüència de l'encariment de pràcticament totes. Destaquen totes les vinculades a l'energia com ara petroli, gas, gasoil de calefacció o benzina. El barril de petroli Brent ha passat de 77,78 dòlars a 114,81 a tancament de trimestre.

Finalment, en matèria de divises, el més destacable ha estat la continuïtat de depreciació de l'euro respecte del dòlar, que ja s'acosta a la paritat entre totes dues divises. Com que aquests nivells no es veien des de fa 20 anys, el cicle de pujada de tipus a l'altra banda de l'Atlàntic marca la cotització del dòlar molt significativament.

**b) Decisions generals d'inversió que s'han adoptat.**

L'estructura de cartera s'ha mantingut amb un baix pes de governos, amb preferència pel crèdit per aprofitar la poca rendibilitat que encara es podia aconseguir. Al final de període, però, s'ha anat reduint un xic aquest pes davant del canvi en les expectatives de mercat.

Polítiques futures semblants, les compres se centraran en governos i en crèdit de bona qualitat, amb rendibilitats interessants i sempre es mantindran durades inferiors a la neutralitat.

**c) Índex de referència.**

La gestió pren com a referència la rendibilitat de l'índex. La gestió pren com a referència la rendibilitat de l'índex Bank of America Merrill Lynch Spanish Government.

1-3 (G1E0) en 45 % i l'índex Bank of America Merrill Lynch Euro Currency Overnight Deposit Offered Rate Index (LECO) en 55 % més. Tots dos índexs solament a l'efecte informatiu o comparatiu.

**d) Evolució del patrimoni, participacions, rendibilitat i despeses de la IIC.**

El patrimoni del fons ha augmentat 92 % durant el període de referència mentre que el nombre de participacions ho ha fet 89,99 %.

Les despeses acumulades que ha tingut el fons han estat 0,16 % durant el període.

La rendibilitat durant el període del fons ha estat -1 %.

El fons ha tingut una rendibilitat superior a la del seu índex de referència durant el període (-1,33 %).

**e) Rendiment del fons en comparació de la resta de fons de la gestora.**

El fons s'ha comportat més malament que la mitjana de fons amb la mateixa vocació inversora de la gestora amb una rendibilitat de -0,55 %.

**2. INFORMACIÓ SOBRE LES INVERSIONS.**

**a) Inversions concretes que s'han fet durant el període.**

Hem reduït el pes del crèdit en la cartera per evitar les ampliacions dels diferencials que es puguin produir. Mantenim una posició de liquiditat de 14,4 %.

Entre les inversions que destaquem per la seva contribució positiva a la rendibilitat del fons tenim BN.FCC Aqualia SA 1.413 % 08.06.22; BN.European Union 0 % 09.12.22y entre les que menys han contribuït BN.Buoni Poliennali del Tesoro 0 % 15.04.24; BN.General Motors Financial Company 2,2 % 01.04.24.

**b) Operacions de préstec de valors.**

N/A

**c) Operacions en derivats i adquisició temporal d'actius.**

Les operacions en derivats han estat molt puntuals i bàsicament com a cobertura de la durada del fons. Amb un palanquejament mitjà de 13,24 %.

**d) Més informació sobre inversions.**

Amb data de referència el fons manté una cartera d'actius de renda fixa amb una vida mitjana de 0,48 anys i amb una TIR mitjana bruta (això sense descomptar les despeses i comissions imputables al FI) a preus de mercat de 0,65 %. Aquesta dada reflecteix, en la data de referència de la informació, la rendibilitat que en termes bruts (calculada com a mitjana de les taxes internes de retorn o TIR dels actius de la cartera) obtindria en el futur el fons d'inversió pel manteniment de les seves inversions en el venciment. La rendibilitat finalment obtinguda pel fons serà diferent, afectada, de primer, per les despeses i comissions imputables a la IIC i a conseqüència de possibles canvis en els actius mantinguts en cartera o l'evolució de mercat dels tipus d'interès crèdit dels emissors.

La remuneració mitjana de la liquiditat de la cartera del fons ha estat -0,21 %.

**3. EVOLUCIÓ DE L'OBJECTIU CONCRET DE RENDIBILITAT.**

N/A

**4. RISC ASSUMIT PEL FONS.**

La volatilitat del fons ha estat 0,45 %, inferior a la del seu índex de referència, que ha estat 0,90 %.

**5. EXERCICI DE DRETS POLÍTICS.**

N/A

**6. INFORMACIÓ I ADVERTIMENTS CNMV.**

N/A

**7. ENTITATS BENEFICIÀRIES DEL FONS SOLIDARI I IMPORT CREDIT A LES ENTITATS.**

N/A

**8. COSTOS DERIVATS DEL SERVEI D'ANÀLISI.**

N/A

**9. COMPARTIMENTS DE PROPÒSIT ESPECIAL (SIDE POCKETS).**

N/A

**10. PERSPECTIVES DE MERCAT I ACTUACIÓ PREVISIBLE DEL FONS.**

En aquest entorn, la prudència en l'exposició a actius de risc, juntament amb menys exposició a la durada en renda fixa, ha estat la principal mesura adoptada en la gestió de les carteres. I aquest enfocament no ha variat gens respecte a la postura que hem adoptat des del començament de l'any. En el cas de la renda variable, som al llindar de l'inici de la presentació de resultats del segon trimestre. L'expectació és veure les guies que donen les companyies per als mesos vinents, a més de les possibles revisions de beneficis a la baixa dels analistes, aspecte que no acaba de produir-se per a sorpresa de tothom a causa de l'entorn d'alentiment econòmic. Continuem infraponderats en renda variable i amb baixos clarament defensius en espera de veure si les grans correccions que s'han produït ja toquen fons.

En el cas de la renda fixa també preval el posicionament defensiu. Mantenim durades baixes i solament amb repunts significatius dels terminis llargs, com vam poder veure el 10 anys americà a la fi del trimestre (al voltant del 3,5 %). Ens podem plantejar començar a fer una mica de cartera, però sempre amb un caràcter tàctic i prevalent la prudència.

Ens trobem en un moment d'incertesa màxima respecte de la tardor i el mercat estarà a l'aguait d'una potencial recessió tècnica a conseqüència dels agressius moviments de tipus d'intervenció dels bancs centrals. Això convida a continuar prudents en espera de contrastar la fortalesa dels consumidors, l'estabilització dels repunts inflacionistes, l'evolució dels resultats empresarials i les conseqüències d'esdeveniments com la guerra d'Ucraïna.

## 10. INFORMACIÓ SOBRE LA POLÍTICA DE REMUNERACIÓ

## 11. INFORMACIÓ SOBRE LES OPERACIONS DE FINANÇAMENT DE VALORS, REUTILITZACIÓ DE LES GARANTIES I SWAPS DE RENDIMENT TOTAL (REGLAMENT UE 2015/2365)